

Что такое оригами?

Составила: Шалыгина Алла Сергеевна воспитатель ГБДОУ № 10
Приморского района г. Санкт - Петербурга



Оригами — потрясающее искусство складывания фигур из бумаги с глубокой историей. Оригами — японское слово, и переводится как «сложенная бумага». Искусство оригами появилось в глубокой древности. Зародилось оно в Китае, когда две тысячи лет назад китайцы изобрели бумагу.



Примерно тогда же и появилось искусство оригами. Появились ширмы и веера из бумаги. Бумажная фигурка императора принимала участие в праздновании Дня девочек (8 марта), а фигурка карпа, который символизирует силу и мужество - в день мальчиков (5 мая)



Позже искусство оригами было завезено в Японию. Японцы в оригами многое переняли из китайского народного творчества, но преобразили его на свой лад. Из обыкновенной бумаги японцы воистину могут творить чудеса. Сделанные ими бумажные фигурки украшают храмы и жилища. В Японии считают, что бумажные шары-кусудамы, журавлики и другие изделия являются талисманами и приносят счастье. Поэтому их часто дарят и развешивают в качестве украшений во время народных праздников.



Новое возрождение оригами тесно связано со страшной трагедией, произошедшей 6 августа 1945 года. Когда американцы решили испытать атомную бомбу на человеке, и сбросив её на японский город Хиросима.



Тогда от города практически ничего не осталось.



В память о жертвах атомной бомбардировки в Хиросиме
заложили парк Мира. В мае 1945 года был открыт монумент,
посвящённый погибшим детям. Памятник изображает бомбу,
на вершине и по бокам которой размещены фигурки детей с
поднятыми к небу руками. Именно тогда среди детей,
обреченных на гибель, возникло поверие о свободной птице,
символе жизни – журавлике. Дети искренне верили, что
смастерив 1000 журавликов, они исцелятся и останутся живы.




Двенадцатилетняя девочка, Садако Сасаки, чья смерть послужила поводом для сооружения памятника, успела сделать только 644 журавлика.
ЖУРАВЛИКИ----СИМВОЛЫ ОРИГАМИ!!!!




ВИДЫ И ТЕХНИКИ ОРИГАМИ.

Мокрое складывание.

Используется смоченная водой бумага для предания моделям плавности линий, а также после высыхания – жесткости модели. Часто такой способ используют для изготовления моделей животных и цветов.



Простое оригами. Классическое оригами предписывает использование одного листа бумаги без применения ножниц.



Модульное оригами – техника складывание фигурок из модулей. Эта техника в отличие от классического оригами, использует в процессе складывания несколько листов бумаги. Каждый отдельный маленький листок складывается в модуль, а затем модули соединяются путем вкладывания их друг в друга, появляющаяся при этом сила упругости не дает конструкции распадаться и позволяет обойтись без клея.





Гигантские модели оригами.



Миниатюрные модели оригами.



Оригами из денег.



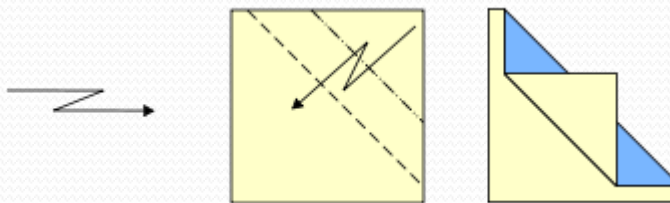
Железные модели оригами



Акира Йошизава. Знаменитый японский мастер оригами, который придумал «азбуку оригами» и придумал более 50 000 моделей оригами. Он начал зарисовывать схемы складывания фигурок, ввел в употребление условные знаки, стрелки и базовые формы оригами.



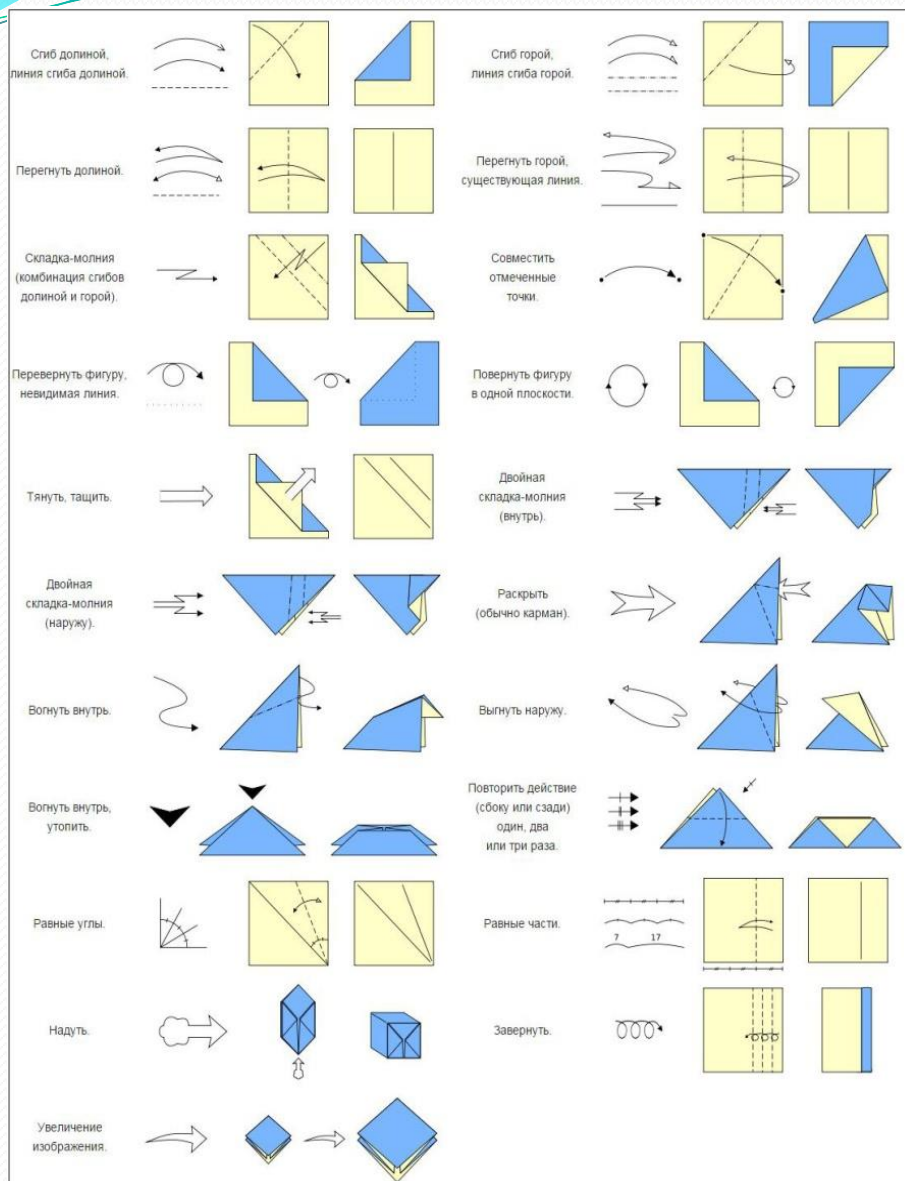
Он написал 18 книг по оригами и изобрёл технологию мокрого складывания, по которой можно складывать красивые фигурки оригами с округлыми формами из плотной бумаги.



Основные базовые формы оригами.

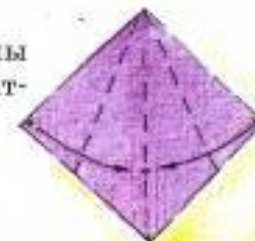


Условные знаки и обозначения в оригами



Туловище

1. Загните углы квадрата к центру.



2. Загните нижний угол вверх.



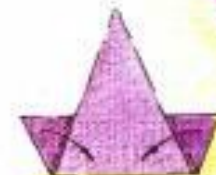
3. Нижнюю часть заготовки согните вверх по намеченной линии.



4. Переверните.



5. Согните «лапки» вперед.



6. Соедините голову с туловищем с помощью клея.



Что такое оригами?

Что такое оригами?

Задала вопрос я маме.

«Это целая страна –

Мне ответила она!

Там чудесно оживают

Птицы, звери и цветы.

Там таинственно, как в сказке

Все сбываются мечты.»

И тогда решила я:

Это чудо – оригами

Буду я любить всегда!

